別紙3

桐生市の給与・定員管理等について

1　総括

(1) 人件費の状況（普通会計決算）

区　分	住民基本台帳人口（2年1月1日）	歳　出　額 A	実　質　収　支	人　件　費 B	人　件　費　率 B／A	(参考) 30年度の人件費率
元年度	人 110,122	千円 45,115,411	千円 2,199,000	千円 8,350,413	% 18.5	% 19.9

（2）職員給与費の状況（普通会計決算）

区　分	職員数 A	給与費 給　料	職員手当	期末･勤勉手当	計　B	(参考)一人当たり給与費 B/A	(参考)類似団体平均一人当たり給与費
元年度	人 980	千円 3,756,962	千円 696,423	千円 1,522,105	千円 5,975,490	千円 6,097	千円 6,128

（注）1　職員手当には退職手当を含まない。
2　職員数は、31年4月1日現在の人数である。
3　給与費については、任期付短時間勤務職員（再任用職員（短時間勤務））の給与費が含まれており、職員数には当該職員を含んでいない。

(3) ラスパイレス指数の状況

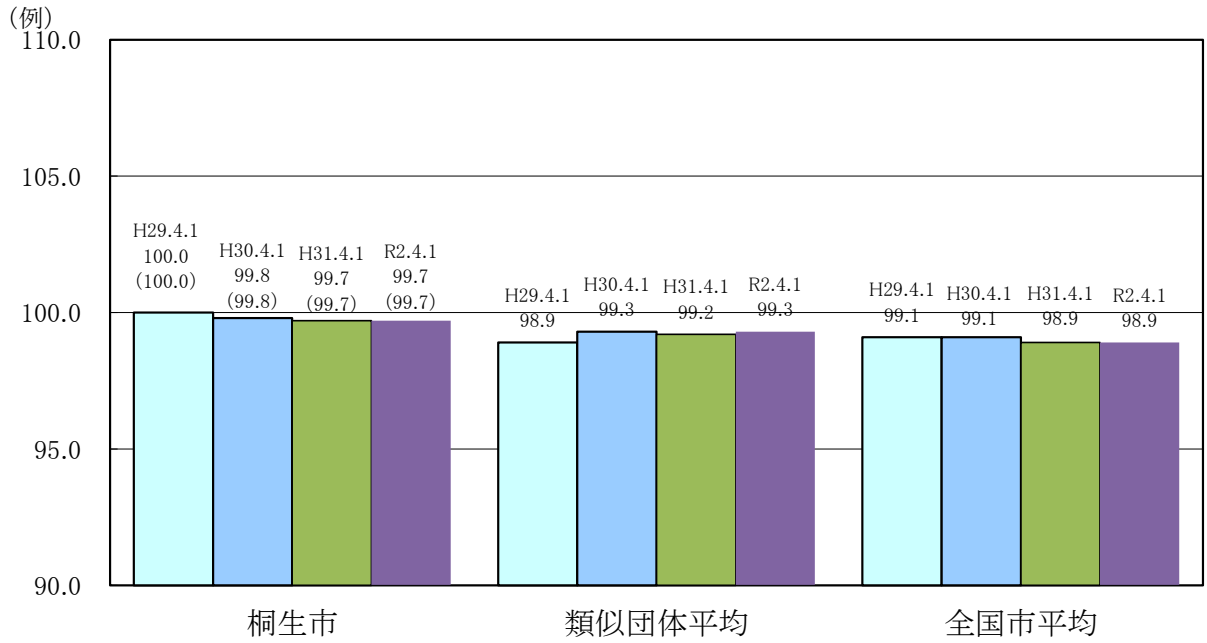

（注）1 ラスパイレス指数とは、全地方公共団体の一般行政職の給料月額を同一の基準で比較するため、国の職員数（構成）を用いて、学歴や経験年数の差による影響を補正し、国の行政職俸給表（一）適用職員の俸給月額を100として計算した指数。

2 （）書きの数値は、地域手当補正後ラスパイレス指数を指す。地域手当補正後ラスパイレス指数とは、地域手当を加味した地域における国家公務員と地方公務員の給与水準を比較するため、地域手当の支給率を用いて補正したラスパイレス指数。
（補正前のラスパイレス指数×（1＋当該団体の地域手当支給率）／（1＋国の指定基準に基づく地域手当支給率）により算出。）

3 類似団体平均とは、人口規模、産業構造が類似している団体のラスパイレス指数を単純平均したものである。

※　2年4月1日のラスパイレス指数が、①3年前に比べ1ポイント以上上昇している場合、②3年連続で上昇している場合、③100を超えている場合について、その理由及び改善の見込み

①～③について、全て該当なし

(4)　給与制度の総合的見直しの実施状況について

【概要】国の給与制度の総合的見直しにおいては、俸給表の水準の平均２％の引下げ及び地域手当の支給割合の見直し等に取り組むとされている.

①給料表の見直し
［　実施　］
実施内容（平均引下げ率、実施（実施予定）時期、経過措置の有無等具体的な内容（未実施の場合には、その理由））

（給料表の改定実施時期）平成２８年４月１日
（内容）給料表について、国及び群馬県の見直し内容を踏まえ、平均２％引下げ。激変緩和のため、２年間（平成３０年３月３１日まで）の経過措置（現給保障）を実施。

②地域手当の見直し
実施内容（国基準における場合の支給割合及び当該団体の支給割合）

桐生市は見直し対象外の地域。支給割合は、国基準と同様0%。

③その他の見直し内容

管理職員特別勤務手当及び単身赴任手当について、見直しを実施。（平成２８年４月１日実施）

(5)　特記事項

平成16年4月1日から平成30年3月31日まで管理職手当を一律10%減額。

２　職員の平均給与月額、初任給等の状況

(1) 職員の平均年齢、平均給料月額及び平均給与月額の状況（２年４月１日現在）

①一般行政職

区　分	平均年齢	平均給料月額	平均給与月額	平均給与月額（国比較ベース）
桐生市	42.6　歳	327,400　円	379,797　円	361,142　円
群馬県	43.4　歳	334,700　円	409,596　円	366,866　円
国	43.2　歳	327,564　円	―	408,868　円
類似団体	42.3　歳	317,872　円	395,560　円	356,666　円

②技能労務職

区　分	公務員					民間			参考
	平均年齢	職員数	平均給料月額	平均給与月額(A)	平均給与月額(国比較ベース)	対応する民間の類似職種	平均年齢	平均給与月額(B)	A／B
桐生市	45.5　歳	59 人	303,100　円	340,547　円	316,519　円	－	－	－	－
うち清掃職員	45.3　歳	10 人	305,300　円	339,810　円	322,840　円	廃棄物処理業務	46.2　歳	300,100　円	1.13
うち用務員	53.6　歳	11 人	346,300　円	360,246　円	356,064　円	用務員	55.9　歳	207,900　円	1.73
うち自動車運転手	46.8　歳	5 人	315,600　円	353,080　円	337,400　円	自家用乗用自動車運転者	54.9　歳	242,700　円	1.45
群馬県	53.7　歳	73 人	349,000　円	376,220　円	367,353　円	－	－	－	－
国	50.9　歳	2,319 人	287,283　円	－	328,862　円	－	－	－	－
類似団体	52.5　歳	44 人	317,393　円	351,803　円	334,301　円	－	－	－	－

区　分	参考 年収ベース(試算値)の比較		
	公務員(C)	民間(D)	C／D
桐生市	－	－	－
うち清掃職員	5,660,820　円	4,166,100　円	1.36
うち用務員	6,035,252　円	2,862,400　円	2.11
うち自動車運転手	5,769,560　円	3,328,800　円	1.73

※民間データは、賃金構造基本統計調査において公表されているデータを使用している。(平成29～令和元年の3ヶ年平均)

※技能労務職の職種と民間の職種等の比較にあたり、年齢、業務内容、雇用形態等の点において完全に一致しているものではない。

※年収ベースの「公務員(C)」及び「民間(D)」のデータは、それぞれ平均給与月額を12倍したものに、公務員においては前年度に支給された期末・勤勉手当、民間においては前年に支給された年間賞与の額を加えた試算値である。

③教育職

区　分	平均年齢	平均給料月額	平均給与月額
桐生市	40.3　歳	367,929　円	408,572　円
群馬県	45.8　歳	385,400　円	432,796　円
類似団体	41.8　歳	376,691　円	414,831　円

④消防職

区　分	平均年齢	平均給料月額	平均給与月額	平均給与月額（国比較ベース）
桐生市	37.0　歳	308,177　円	363,477　円	337,197　円
類似団体	38.5　歳	302,729　円	377,843　円	338,562　円

（注）１　「平均給料月額」とは、２年４月１日現在における各職種ごとの職員の基本給の平均である。
２　「平均給与月額」とは、給料月額と毎月支払われる扶養手当、地域手当、住居手当、時間外勤務手当などのすべての諸手当の額を合計したものであり、地方公務員給与実態調査において明らかにされているものである。
また、「平均給与月額（国比較ベース）」は、比較のため、国家公務員と同じベース（＝時間外勤務手当等を除いたもの）で算出している。

(2) 職員の初任給の状況（２年４月１日現在）

区　分		桐 生 市	群 馬 県	国
一般行政職	大 学 卒	182,200　円	187,200　円	182,200　円
	高 校 卒	150,600　円	153,900　円	150,600　円
技能労務職	高 校 卒	－　円	149,500　円	147,900　円
	中 学 卒	146,100　円	－　円	139,900　円
消 防 職	大 学 卒	208,600　円	－　円	－　―
	高 校 卒	176,500　円	－　円	－　―

(3) 職員の経験年数別・学歴別平均給料月額の状況（２年４月１日現在）

区　分		経験年数10年	経験年数20年	経験年数25年	経験年数30年
一般行政職	大 学 卒	253,500　円	339,200　円	364,200　円	375,400　円
	高 校 卒	214,800　円	287,400　円	339,200　円	364,200　円
技能労務職	高 校 卒	－　円	－　円	－　円	－　円
	中 学 卒	207,800　円	280,300　円	312,700　円	356,200　円
消 防 職	大 学 卒	270,000　円	351,900　円	378,200　円	389,200　円
	高 校 卒	252,700　円	326,700　円	358,300　円	381,000　円

３　一般行政職の級別職員数等の状況

（1）一般行政職の級別職員数及び給料表の状況（２年４月１日現在）

区　分	標準的な職務内容	職員数	構成比	１号給の給料月額	最高号給の給料月額
1　級	主事･技師	人 55	% 9.7	円 146,100	円 247,600
2　級	主事･技師	人 74	% 13.0	円 195,500	円 304,200
3　級	主査･主任	人 141	% 24.8	円 231,500	円 350,000
4　級	係長･主査	人 133	% 23.4	円 264,200	円 381,000
5　級	課長補佐	人 96	% 16.9	円 289,700	円 393,000
6　級	課長	人 33	% 5.8	円 319,200	円 410,200
7　級	次長	人 23	% 4.1	円 362,900	円 444,900
8　級	部長	人 13	% 2.3	円 408,100	円 468,600

（注）１　桐生市の給与条例に基づく給料表の級区分による職員数である。
　　２　標準的な職務内容とは、それぞれの級に該当する代表的な職務である。

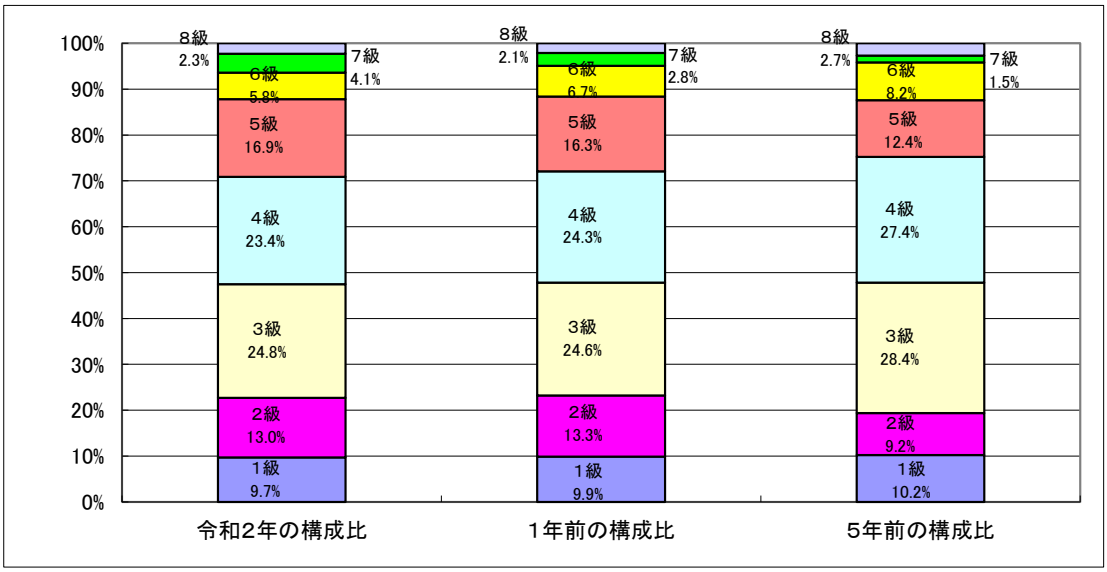

（注）平成１８年に１０級制から８級制に変更している。（旧給料表の１級及び２級並びに４級及び５級をそれぞれ統合）

(2) 国との給料表カーブ比較表（行政職（一））（２年４月１日現在）

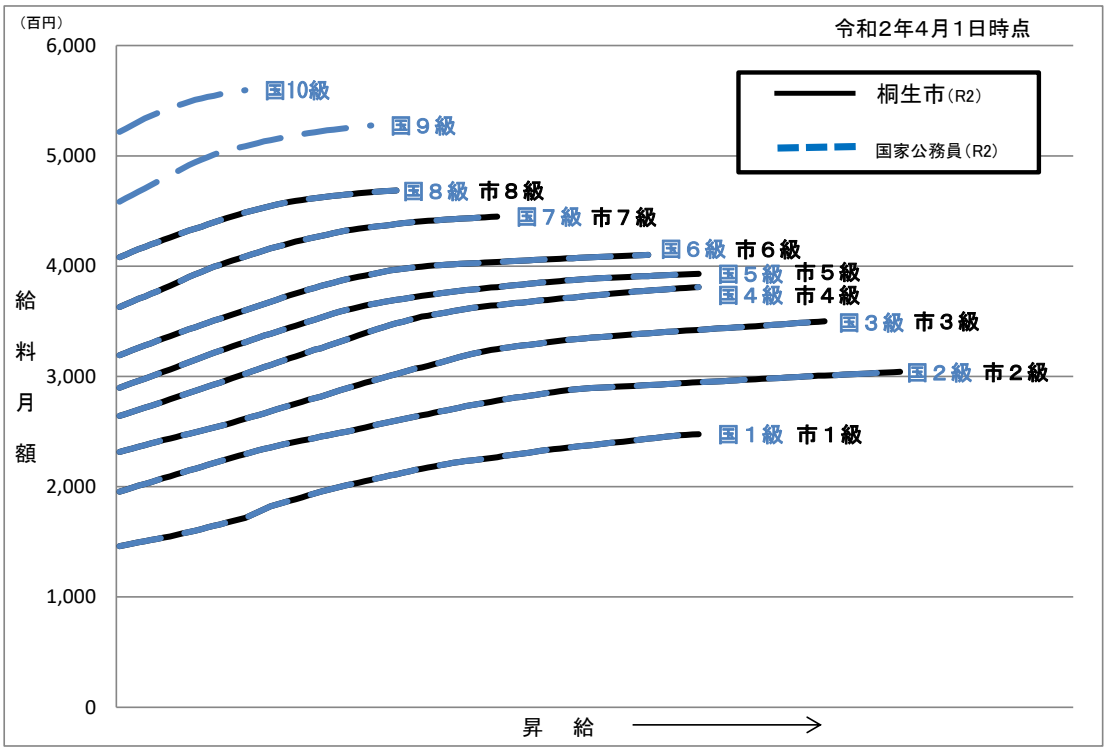

(3) 昇給への人事評価の活用状況（桐生市）

令和２年４月２日から令和３年４月１日までにおける運用		管理職員		一般職員	
イ	人事評価を活用している	○		○	
	活用している昇給区分	昇給可能な区分	昇給実績がある区分	昇給可能な区分	昇給実績がある区分
	上位、標準、下位の区分				
	上位、標準の区分				
	標準、下位の区分	○	○	○	○
	標準の区分のみ（一律）				
ロ	人事評価を活用していない				
	活用予定時期				

4　職員の手当の状況

(1) 期末手当・勤勉手当

桐　生　市	群　馬　県	国
1人当たり平均支給額(元年度) 1,452　千円	1人当たり平均支給額(元年度) 1,703　千円	—
(元年度支給割合) 期末手当　勤勉手当 2.60　月分　1.90　月分 (　1.45　)月分　(　0.90　)月分	(元年度支給割合) 期末手当　勤勉手当 2.60　月分　1.90　月分 (　1.45　)月分　(　0.90　)月分	(元年度支給割合) 期末手当　勤勉手当 2.60　月分　1.90　月分 (　1.45　)月分　(　0.90　)月分
(加算措置の状況) 職制上の段階、職務の級等による加算措置 ・役職加算　5～20% ・管理監督者加算　なし	(加算措置の状況) 職制上の段階、職務の級等による加算措置 ・役職加算　5%～20% ・管理監督者加算　10%～25%	(加算措置の状況) 職制上の段階、職務の級等による加算措置 ・役職加算　5～20% ・管理監督者加算　10～25%

(注)　(　)内は、再任用職員に係る支給割合である。

○勤勉手当への人事評価の活用状況（一般行政職）（桐生市）

令和２年度中における運用		管理職		一般職員	
イ　人事評価を活用している		○		○	
	活用している成績率	支給可能な成績率	支給実績がある成績率	支給可能な成績率	支給実績がある成績率
	上位、標準、下位の成績率				
	上位、標準の成績率				
	標準、下位の成績率	○	○	○	○
	標準の成績率のみ（一律）				
ロ　人事評価を活用していない					
	活用予定時期				

(2) 退職手当（２年４月１日現在）

桐　生　市					国				
(支給率)	自己都合		応募認定・定年		(支給率)	自己都合		応募認定・定年	
勤続20年	19.6695	月分	24.586875	月分	勤続20年	19.6695	月分	24.586875	月分
勤続25年	28.0395	月分	33.27075	月分	勤続25年	28.0395	月分	33.27075	月分
勤続35年	39.7575	月分	47.709	月分	勤続35年	39.7575	月分	47.709	月分
最高限度額	47.709	月分	47.709	月分	最高限度額	47.709	月分	47.709	月分
その他の加算措置	定年前早期退職特例措置 (割増率2～20%)				その他の加算措置	定年前早期退職特例措置 (割増率2～45%)			
(退職時特別昇給	無		)						
1人当たり平均支給額	5,271	千円	20,890	千円					

(注) 退職手当の１人当たり平均支給額は、元年度に退職した職員に支給された平均額である。

(3) 地域手当（２年４月１日現在）

支給実績(元年度決算)		6,373　千円	
支給職員1人当たり平均支給年額(元年度決算)		118　千円	
支給対象地域	支給率	支給対象職員数	国の制度(支給率)
前橋市、太田市	3　%	2　人	3　%
日立市	10　%	0　人	10　%
さいたま市	15　%	1　人	15　%
特別区	20　%	0　人	20　%
高等学校教育職(群馬県に準ずる)	2.5　%	47　人	－

(4) 特殊勤務手当（２年４月１日現在）

支給実績(元年度決算)	20,299 千円
支給職員1人当たり平均支給年額(元年度決算)	69 千円
職員全体に占める手当支給職員の割合(元年度)	27.2 %
手当の種類(手当数)	11 手当

手当の名称	主な支給対象職員	主な支給対象業務	支給実績（元年度決算）	左記職員に対する支給単価
斎場業務手当	死体処理作業に従事した職員	左記業務	4,760 千円	日額2,500円
防疫作業手当	防疫作業に従事した職員	左記業務	835 千円	日額 500円
清掃業務手当	ごみの収集、運搬又は埋立処分業務に従事した職員	左記業務	1,612 千円	日額 620円
	焼却業務に従事した職員	左記業務	630 千円	日額 620円
福祉業務手当	行旅病人の救護の作業に従事した職員	左記業務	0 千円	1件1,500円
	行旅死亡人の収容の作業に従事した職員	左記業務	0 千円	1件3,500円
高所、深所作業手当	地上10m以上30m未満の足場の不安定な箇所又は地下4m以上の箇所で作業に従事した職員	左記業務	40 千円	日額 200円
	地上30m以上の足場の不安定な箇所で作業に従事した職員	左記業務	0 千円	日額 280円
高圧電気接近作業手当	高圧電気取扱作業又は高圧電気に近接した箇所で作業に従事した職員	左記業務	0 千円	日額 180円
道路舗装作業手当	舗装原材料の加熱溶解又は散布作業に従事した職員	左記業務	0 千円	日額 200円
動物飼育手当	動物の飼育に従事した職員	左記業務	763 千円	日額 250円
下水道業務手当	水処理施設、汚泥処理施設の著しく不快な作業に従事した職員	左記業務	736 千円	日額 620円
	下水側溝しゅんせつ、汚物搬出又は管きょ内作業に従事した職員	左記業務	0 千円	日額 670円
消防業務手当	はしご消防自動車等で高所業務に従事した職員	左記業務（10m以上30m未満）	9 千円	日額 200円
		左記業務（30m以上）	69 千円	日額 280円
	救急業務に従事した職員	左記業務	4,788 千円	1回 200円
	救急救命士の資格を有し、その職務に従事した職員	左記業務	1,037 千円	日額 350円
	その他著しく危険、不快又は困難な消防業務に従事した職員	左記業務	7 千円	日額 200円
災害出動手当	災害発生時に動員命令により現場業務に従事した職員	左記業務	0 千円	日額 500円

(5) 時間外勤務手当

支給実績（元年度決算）	201,611 千円
職員１人当たり平均支給年額（元年度決算）	259 千円
支給実績（３０年度決算）	177,493 千円
職員１人当たり平均支給年額（３０年度決算）	228 千円

（注） 職員１人当たり平均支給額を算出する際の職員数は、「支給実績（○年度決算）」と同じ年度の４月１日現在の総職員数（管理職員、教育職員等、制度上時間外勤務手当の支給対象とはならない職員を除く。）であり、短時間勤務職員を含む。

(6) その他の手当（２年４月１日現在）

手当名	内容及び支給単価	国の制度との異同	国の制度と異なる内容	支給実績（元年度決算）	支給職員1人当たり平均支給年額（元年度決算）
扶養手当	1 配偶者 月額 6,500円 （行8級職員等月額 3,500円） 2 子 1人につき 月額 10,000円 3 父母等 月額 6,500円 （行8級職員等 月額 3,500円） 4 16歳から22歳までの子 1人につき月額5,000円を加算	同	－	113,799 千円	240,591 円
住居手当	月額16,000円を超える家賃の支払者 家賃月額により28,000円を限度に支給	同	－	65,617 千円	272,271 円
通勤手当	1 交通機関利用者 定期券、回数券など通勤に要する運賃相当額を支給(1月あたり55,000円を限度とする) 2 交通用具使用者 使用距離により31,600円を限度に支給	同	－	49,273 千円	52,586 円
管理職手当	管理又は監督の地位にある職員のうち、規則で指定する者に支給 46,000 円～85,000円	異	国は46,300円～139,300円	175,114 千円	636,778 円
休日勤務手当	休日及び年末年始の休日に正規の勤務時間中に勤務した職員に支給	同	－	75,247 千円	160,785 円
夜間勤務手当	正規の勤務時間として深夜(午後10時から翌午前5時まで)に勤務した職員に支給 勤務1時間当たり給料額×25%×勤務時間数			13,993 千円	89,701 円
宿日直手当	宿日直を命じられた職員が勤務した場合に支給 1回4,400円	同	－	1,294 千円	5,133 円
管理職特別勤務手当	1 管理職員が臨時又は緊急その他公務運営の必要により週休日等に勤務した場合に支給 勤務1回につき 6,000円～9,000円 2 管理職員が災害への対処その他の臨時又は緊急の必要により週休日等以外の日の午前0時から午前5時までの間であって正規の勤務時間以外の時間に勤務した場合に支給 勤務1回につき 3,000円～4,500円	異	支給額が異なる	4,416 千円	19,200 円
単身赴任手当	異動等に伴い単身赴任することとなった職員に支給 月額 30,000円 (職員の単身赴任先の住居から配偶者等の住居までの交通距離による加算有り)	同	－	1,200 千円	600,000 円

５　特別職の報酬等の状況（２年４月１日現在）

区分		給料月額等		
			(参考)類似団体における最高／最低額	
給料	市区町村長	894,000 円 (円)	1,073,000 円／	462,500 円
	副市町村長	758,000 円 (円)	881,000 円／	657,900 円
報酬	議長	498,000 円 (円)	660,000 円／	452,000 円
	副議長	449,000 円 (円)	620,000 円／	390,000 円
	議員	432,000 円 (円)	590,000 円／	370,000 円
期末手当	市区町村長 副市町村長	(元年度支給割合) 4.45 月分		
	議長 副議長 議員	(元年度支給割合) 4.45 月分		
退職手当		(算定方式)	(1期の手当額)	(支給時期)
	市区町村長	給料月額×勤務月額×60/100	25,747,200 円	任期毎
	副市町村長	給料月額×勤務月額×35/100	12,734,400 円	任期毎
	備考			

(注) 1　給料及び報酬の（　）内は、減額措置を行う前の金額である。
　　 2　退職手当の「１期の手当額」は、４月１日現在の給料月額及び支給率に基づき、１期（４年＝４８月）勤めた場合における退職手当の見込額である。

６　職員数の状況

(1)部門別職員数の状況と主な増減理由

（各年4月1日現在）

部門		区分	職員数 令和2年	職員数 令和元年	対前年増減数	主な増減理由
普通会計部門	一般行政部門	議会	12	12		
		総務	174	167	7	組織機構の改革に伴う増
		税務	49	51	△ 2	職員配置の見直しに伴う減
		民生	103	100	3	組織機構の改革に伴う増
		衛生	74	79	△ 5	組織機構の改革に伴う減
		労働	2	2		
		農林水産	24	24		
		商工	28	23	5	組織機構の改革に伴う増
		土木	99	106	△ 7	組織機構の改革に伴う減
		計	565	564	1	＜参考＞ 人口1万当たり職員数 51.31 人 (類似団体の人口1万当たりの職員数 48.76 人)
	教育部門		181	199	△ 18	組織機構の改革に伴う減
	消防部門		217	217		
	小計		963	980	△ 17	＜参考＞ 人口1万当たり職員数 87.45 人 (類似団体の人口1万当たりの職員数 66.03 人)
公営企業等部門	水道		33	34	△ 1	職員配置の見直しに伴う減
	下水道		17	20	△ 3	職員配置の見直しに伴う減
	その他		44	46	△ 2	職員配置の見直しに伴う減
	小計		94	100	△ 6	
合計			1,057 [1,189]	1,080 [1,189]	△ 23 [0]	＜参考＞ 人口1万当たり職員数 95.98 人

(注) 1　職員数は一般職に属する職員数である。
　　 2　[　　]内は、条例定数の合計である。

(2)年齢別職員構成の状況（２年４月１日現在）

（例）

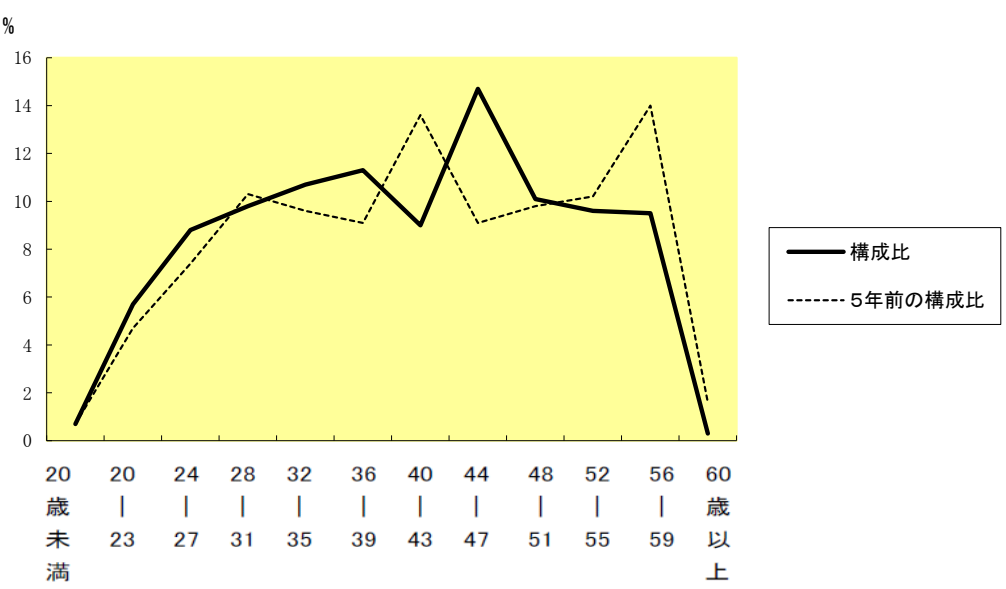

区　分	20歳未満	20歳～23歳	24歳～27歳	28歳～31歳	32歳～35歳	36歳～39歳	40歳～43歳	44歳～47歳	48歳～51歳	52歳～55歳	56歳～59歳	60歳以上	計
職員数	人 7	人 60	人 93	人 104	人 113	人 119	人 95	人 155	人 107	人 101	人 100	人 3	人 1,057

(3)職員数の推移

（単位:人・%）

部門別＼年　度	27年	28年	29年	30年	31年	2年	過去5年間の増減数(率)
一般行政	582	581	570	568	564	565	△ 17　(△ 2.9%)
教育	208	206	204	199	199	181	△ 27　(△ 13.0%)
消防	225	228	228	218	217	217	△ 8　(△ 3.6%)
普通会計計	1,015	1,015	1,002	985	980	963	△ 52　(△ 5.1%)
公営企業等会計計	112	112	108	105	100	94	△ 18　(△ 16.1%)
総合計	1,127	1,127	1,110	1,090	1,080	1,057	△ 70　(△ 6.2%)

（注）１　各年における定員管理調査において報告した部門別職員数。
　　２　合併した団体にあっては、合併前の年については合併前の旧団体の合計職員数。

再任用職員・会計年度任用職員・非常勤職員・臨時的任用職員　（単位:人）

職種別＼年　度	27年	28年	29年	30年	31年	2年
再任用職員	19	19	37	40	39	51
会計年度任用職員	－	－	－	－	－	498
非常勤職員	199	184	174	181	179	0
臨時的任用職員	308	316	301	297	300	0
総合計	526	519	512	518	518	549

（注）１　再任用職員は各年度において4月1日時点、その他は4月末時点での職員数。
　　２　会計年度任用職員の報酬は以下のとおりです。（令和2年4月1日現在）
　　時給897円～1,054円、月額126,270円～181,161円

7　公営企業職員の状況

(1)　水道事業

① 職員給与費の状況

ア　決算

区　分	総費用 A	純損益又は実質収支	職員給与費 B	総費用に占める職員給与費比率 B／A	(参考) 30年度の総費用に占める職員給与費比率
元年度	千円 1,775,798	千円 276,570	千円 229,561	% 12.9	% 14.5

(注) 資本勘定支弁職員に係る職員給与費29,954千円を含まない。

区　分	職員数 A	給与費				一人当たり給与費　B/A
		給　料	職員手当	期末･勤勉手当	計　B	
元年度	人 34	千円 140,118	千円 19,010	千円 56,650	千円 215,778	千円 6,346

(参考)市町村平均一人当たり給与費
千円 6,166

(注) 1　職員手当には退職給与金を含まない。
　　 2　職員数は、２年３月３１日現在の人数である。

イ　特記事項

② 職員の平均年齢、基本給及び平均月収額の状況（２年４月１日現在）

区　分	平均年齢	基本給	平均月収額
桐生市	44.2　歳	352,098　円	528,868　円
団体平均	44.2　歳	339,529　円	512,723　円

(注) 平均月収額には、期末・勤勉手当等を含む。

③ 職員の手当の状況

ア　期末手当・勤勉手当

桐　生　市	市町村平均
1人当たり平均支給額(元年度) 1,666　千円	1人当たり平均支給額(元年度) 1,522　千円
(元年度支給割合) 期末手当　2.60 月分　(1.45)月分 勤勉手当　1.90 月分　(0.90)月分	(元年度支給割合) 期末手当　－ 月分　(－)月分 勤勉手当　－ 月分　(－)月分
(加算措置の状況) 職制上の段階、職務の級等による加算措置 ・役職加算　5～20% ・管理監督者加算　なし	(加算措置の状況) －

(注) (　)内は、再任用職員に係る支給割合である。

イ　退職手当（２年４月１日現在）

桐　生　市					市町村平均				
(支給率)	自己都合		応募認定･定年		(支給率)	自己都合		応募認定･定年	
勤続20年	19.6695	月分	24.586875	月分	勤続20年	－	月分	－	月分
勤続25年	28.0395	月分	33.27075	月分	勤続25年	－	月分	－	月分
勤続35年	39.7575	月分	47.709	月分	勤続35年	－	月分	－	月分
最高限度額	47.709	月分	47.709	月分	最高限度額	－	月分	－	月分
その他の加算措置	定年前早期退職特例措置 (割増率2～20%)				その他の加算措置				
(退職時特別昇給	無			)	(退職時特別昇給				)
1人当たり平均支給額		千円	21,541	千円	1人当たり平均支給額		千円	8,862	千円

(注) 退職手当の１人当たり平均支給額は、元年度に退職した職員に支給された平均額である。

ウ　地域手当（２年４月１日現在）

該当なし

エ　特殊勤務手当（２年４月１日現在）

支給実績(元年度決算)	365 千円
支給職員1人当たり平均支給年額(元年度決算)	26,071 円
職員全体に占める手当支給職員の割合(元年度)	41.2 %
手当の種類(手当数)	5 手当

手当の名称	主な支給対象職員	主な支給対象業務	支給実績（元年度決算）	左記職員に対する支給単価
高所、深所作業手当	浄水場及び水質センターに勤務する職員	地上10m以上30m未満の足場の不安定な箇所、又は地下4m以上の箇所での作業	2 千円	日額200円
		地上30m以上の足場の不安定な箇所での作業	0 千円	日額280円
浄水場業務手当	浄水場に勤務する職員	浄水処理施設、排水処理施設等の著しく不快な作業(7月から9月までの間に作業に従事したときは、日額に5割を加算した額とする)	174 千円	日額620円
危険物取扱手当	浄水場及び水質センターに勤務する職員	特定化学物質、毒物・劇物等の有害物質及び粉末活性炭を取り扱う作業	164 千円	日額180円
高圧電気取扱作業手当	浄水場に勤務する職員	高圧電気取扱作業	25 千円	日額180円
災害時動員手当	災害や施設事故時、現場業務に従事する職員	桐生市等の災害発生時に動員命令により従事した現場業務	0 千円	日額500円
		水道施設に重大事故が発生した際の、現場での復旧作業	0 千円	日額300円

オ　時間外勤務手当

支給実績（元年度決算）	2,928 千円
職員１人当たり平均支給年額（元年度決算）	122 千円
支給実績（30年度決算）	2,370 千円
職員１人当たり平均支給年額（30年度決算）	91 千円

（注）１　時間外勤務手当には、休日勤務手当を含む。

２　職員１人当たり平均支給額を算出する際の職員数は、「支給実績（○年度決算）」と同じ年度の４月１日現在の総職員数（管理職員、教育職員等、制度上時間外勤務手当の支給対象とはならない職員を除く。）であり、短時間勤務職員を含む。

カ　その他の手当（２年４月１日現在）

手当名	内容及び支給単価	一般行政職の制度との異同	一般行政職の制度と異なる内容	支給実績（元年度決算）	支給職員1人当たり平均支給年額（元年度決算）
扶養手当	市長部局の制度を準用	同	無	3,538 千円	235,867 円
住居手当	市長部局の制度を準用	同	無	1,487 千円	297,400 円
通勤手当	市長部局の制度を準用	同	無	1,849 千円	59,645 円
管理職手当	市長部局の制度を準用	同	無	8,784 千円	675,692 円
夜間勤務手当	市長部局の制度を準用	同	無	0 千円	0 円