

「渡良瀬」ナンバー導入に関するアンケート調査結果について

I. 概要

1. 目的

桐生市、みどり市、足利市の3市における広域的な取組みとして、「渡良瀬」ナンバー導入の是非を検討するにあたり、住民の意向を確認したものです。

2. 調査方法

住民基本台帳から無作為に抽出した市民にアンケート調査票を郵送し、回答を集計。(桐生市・みどり市は各1,500人、足利市は1,590人)

3. 調査期間

平成30年1月11日(木)～1月25日(木)

4. 回答数

桐生市 651件(回答率43.4%)

みどり市 663件(回答率44.2%)

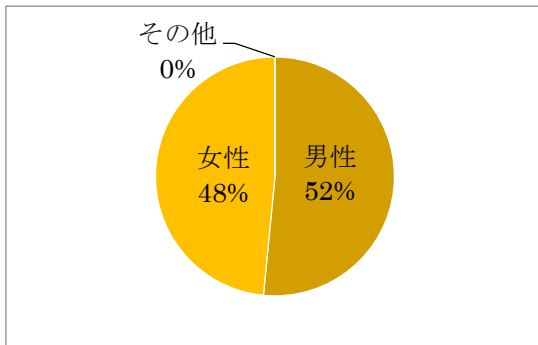
足利市 606件(回答率38.1%)

※3市全体の合計については、「群馬」と「とちぎ」ナンバーについて調査している項目があり、また発送件数も違うことから3市の合計は出しておりません。

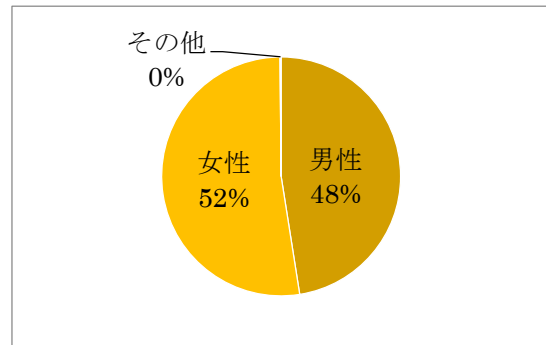
Ⅱ. 調査結果

【問 1】

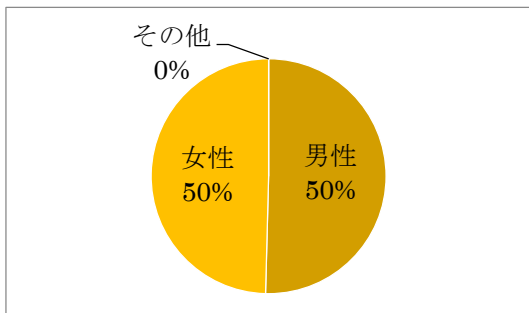
あなたの性別を教えてください。



(桐生市)



(みどり市)

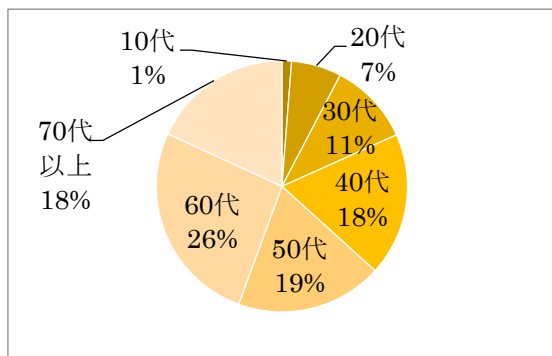


(足利市)

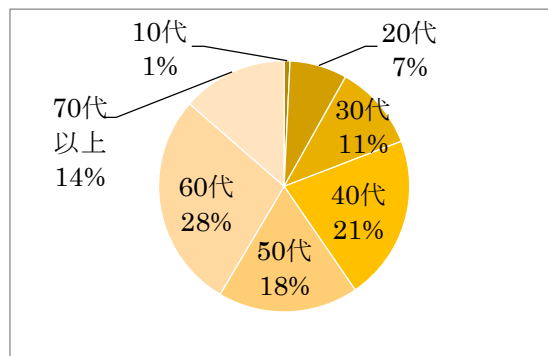
	男性	女性	その他
桐生市	335	315	0
n = 650	51.5%	48.5%	0.0%
みどり市	315	347	1
n = 663	47.5%	52.3%	0.2%
足利市	304	299	0
n = 603	50.4%	49.6%	0.0%

【問2】

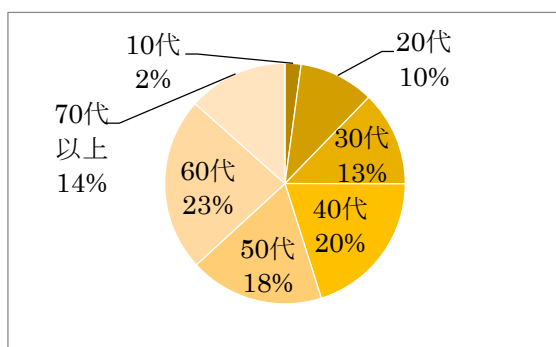
あなたの年齢を教えてください。



(桐生市)



(みどり市)

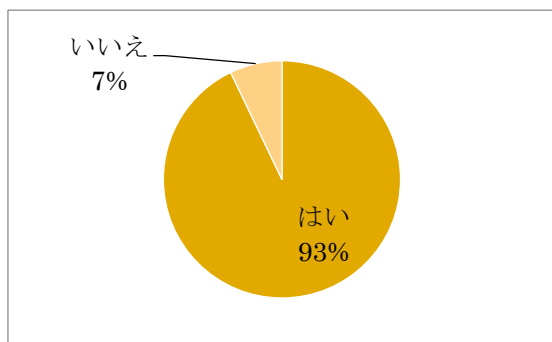


(足利市)

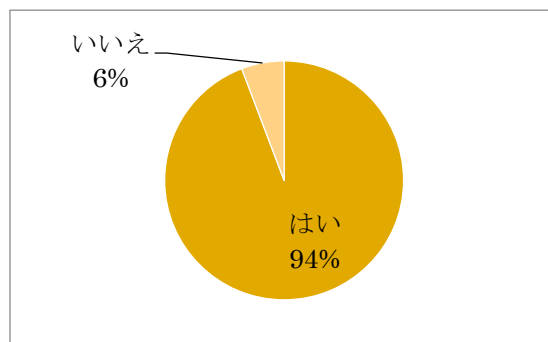
	10代	20代	30代	40代	50代	60代	70代
桐生市	8	42	69	120	123	171	118
n = 651	1.2%	6.5%	10.6%	18.4%	18.9%	26.3%	18.1%
みどり市	5	49	73	141	120	185	90
n = 663	0.8%	7.4%	11.0%	21.3%	18.1%	27.9%	13.6%
足利市	13	61	77	121	109	141	81
n = 603	2.2%	10.1%	12.8%	20.1%	18.1%	23.4%	13.4%

【問3】

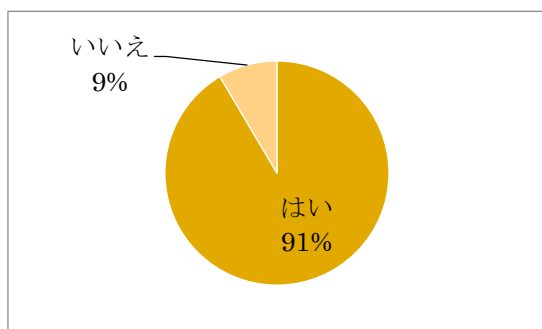
あなたは自動車を保有していますか。



(桐生市)



(みどり市)

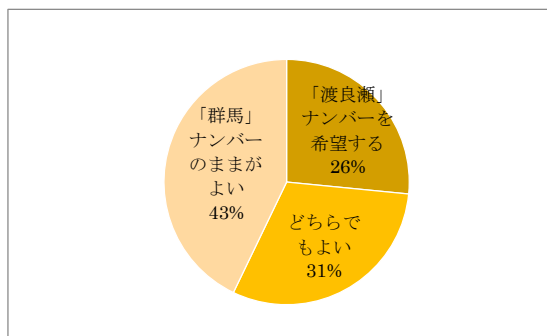


(足利市)

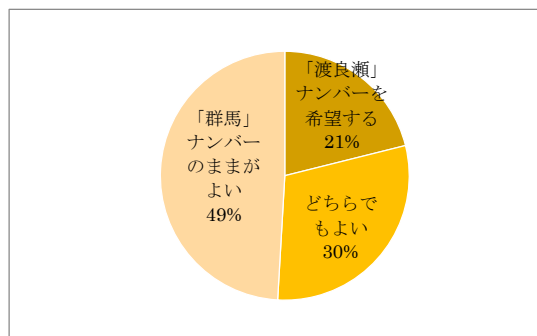
	はい	いいえ
桐生市	600	46
n = 646	92.9%	7.1%
みどり市	620	38
n = 658	94.2%	5.8%
足利市	549	51
n = 600	91.5%	8.5%

【問4】

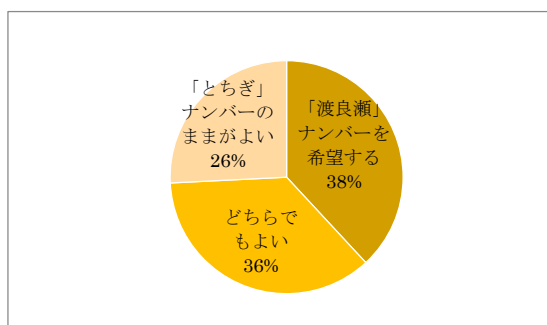
現在、桐生市、みどり市及び足利市を対象地域とする「渡良瀬」ナンバーの導入を検討しておりますが、地域名表示についてどのように考えますか。



(桐生市)



(みどり市)

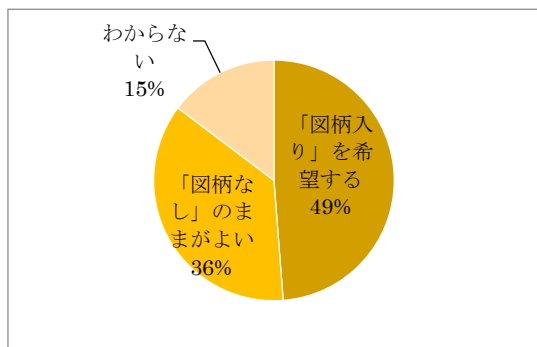


(足利市)

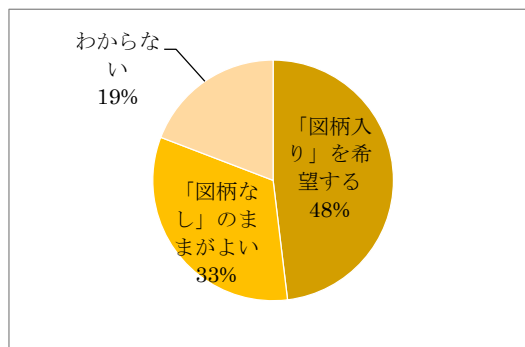
	「渡良瀬」ナンバーを希望する	どちらでもよい	「群馬」ナンバーのままがよい
桐生市 n = 644	171 26.6%	197 30.6%	276 42.9%
みどり市 n = 654	138 21.1%	195 29.8%	321 49.1%
足利市 n = 601	229 38.1%	217 36.1%	155 25.8%

【問5】

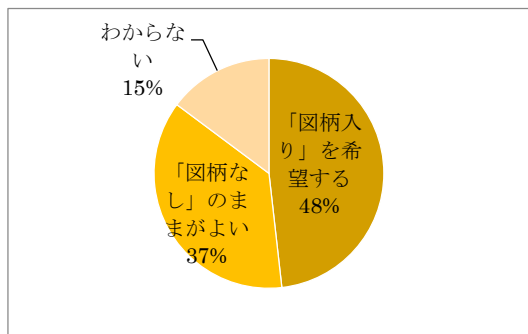
「渡良瀬」ナンバーが導入された場合、「図柄入り」又は「図柄なし」のどちらを希望しますか。



(桐生市)



(みどり市)



(足利市)

	「図柄入り」を希望する	「図柄なし」のままだがよい	わからない
桐生市 n = 367	179 48.8%	134 36.5%	54 14.7%
みどり市 n = 339	163 48.1%	111 32.7%	65 19.2%
足利市 n = 446	215 48.2%	165 37.0%	66 14.8%